



**agricola  
italiana**

La scelta vincente per la tua azienda

**THE WINNING CHOICE**



### SEMINATRICE PNEUMATICA DI PRECISIONE PER MAIS IT

QUALITÀ DI LAVORO E PRECISIONE DI SEMINA CARATTERIZZANO GLI ELEMENTI ADATTI A LAVORARE NELLE PIÙ SVARIATE CONDIZIONI DI TERRENO GRAZIE ALLA SUA CONFIGURAZIONE A DOPPIO DISCO. CAPACITÀ LAVORATIVE CON MINIMO INGOMBRO DI TRASPORTO GRAZIE AD UN MOVIMENTO DI CHIUSURA IDRAULICO.

### PNEUMATIC PRECISION SEED DRILL FOR CORN EN

QUALITY OF WORK AND PRECISION OF SOWING CHARACTERIZE THE ELEMENTS WHICH CAN WORK IN THE MOST VARIED SOIL CONDITIONS THANKS TO A DOUBLE DISC CONFIGURATION. WORKING CAPACITY WITH MINIMUM TRANSPORT SPACE DUE TO A HYDRAULIC CLOSING MOVEMENT.

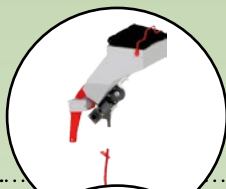
SEMINATRICI PNEUMATICHE DI PRECISIONE  
PRECISION PNEUMATIC SEED DRILLS  
SEMOIRS PNEUMATIQUES DE PRECISION  
PRÄZISEN PNEUMATISCHEN SÄMASCHINEN  
SEMBRADORAS NEUMÁTICAS DE PRECIÓN

# PK20

Progettata e costruita interamente in Italia

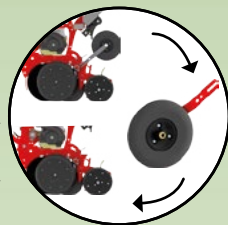
### MICRO-GRANULATORE MICROGRANULATOR

- CAPACITÀ 15 LT  
15 L CAPACITY
- ESCLUSIONE MICRO  
MICRO EXCLUSION
- POSSIBILE INSTALLAZIONE POST-VENDITA  
POSSIBLE AFTER-SALE INSTALLATION
- POSSIBILITÀ MICRO ELETTRICO  
POSSIBILITY OF ELECTRIC MICRO



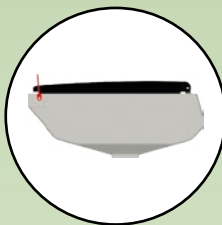
### RUOTINO PREMISEME SEED PRESSING WHEEL

- FACILE REGOLAZIONE  
EASY TO ADJUST
- FACILE ESCLUSIONE  
EASY EXCLUSION
- REGOLAZIONE ED ESCLUSIONE  
SENZA UTILIZZO DI ATTREZZI  
ADAPTATION AND EXCLUSION  
WITHOUT THE USE OF ANY TOOLS



### CASSA SEME PRESSURE SPRING

- NUOVO DESIGN  
NEW DESIGN
- CAPACITÀ 50 LT  
50 L CAPACITY
- NUOVO SISTEMA PER APERTURA CASSA  
BOX WITH A NEW OPENING SYSTEM
- ROBUSTA E DI FACILE RIPIEMIMENTO  
STURDY AND EASY TO BE FILLED



### MOLLA DI PRESSIONE PRESSURE SPRING

- FACILE REGOLAZIONE  
EASY TO ADJUST
- POSSIBILITÀ PISTONE IDRAULICO  
POSSIBILITY OF HYDRAULIC PISTON
- REGOLAZIONE SENZA UTILIZZO DI ATTREZZI  
ADJUSTMENT WITHOUT THE USE OF ANY TOOLS



### RUOTINI COPRISSEME SEED COVERING WHEEL

- FACILE REGOLAZIONE / EASY TO ADJUST
- VARIANTE DA 1" E DA 2" / AVAILABLE IN 1" AND 2"
- VARI MODELLI DISPONIBILI / DIFFERENT MODELS AVAILABLE
- REGOLAZIONE ANGOLO RUOTE  
WHEEL ANGLE ADJUSTMENT



### CORPO DI SEMINA / SEEDING UNIT

IL NUOVO CORPO DI SEMINA PK20, PRESENTA UN SISTEMA DI SGANCIO RAPIDO INDIPENDENTE DEL COPERCHIO, MANTENENDO L'ASPIRAZIONE SUL CORPETTO.


THE NEW PK20 SEEDING UNIT IS EQUIPPED WITH A QUICK RELEASE SYSTEM INDEPENDENT OF THE LID, WHICH MAINTAINS THE SUCTION ON THE UNIT.

### MOTORE ELETTRICO ELECTRIC MOTOR


- SEMINA / SOWING
- CONCIME / FERTILIZER
- MICRO-GRANULATORE / MICROGRANULATOR
- MINIMA MANUTENZIONE MACCHINA  
MINIMAL SEED DRILL MAINTENANCE




### TELAIO FISSO FIXED TOOLBAR



### TELAIO TELESCOPICO TELESCOPIC TOOLBAR

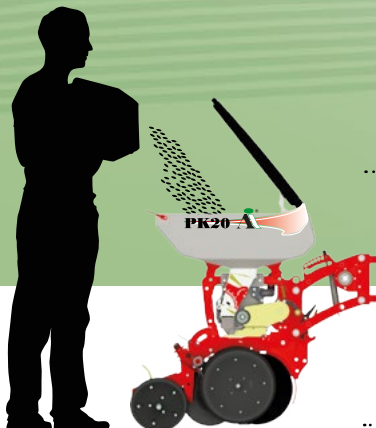


### OPTIONAL



108 CM

(PESO DAI 95KG AI 200 KG IN BASE ALLA CONFIGURAZIONE ELEMENTO)  
(WEIGHT FROM 95KG TO 200KG DEPENDING ON THE ELEMENT CONFIGURATION)



INQUADRA IL CODICE QR CON IL TUO SMARTPHONE  
SCAN THE QR CODE WITH YOUR SMARTPHONE

# PK20

Progettata e costruita interamente in Italia